

*A seguir você poderá  
conferir exemplos dos  
documentos necessários  
para o Edital de  
Promoção a  
Permanência.*

## OBSERVAÇÕES IMPORTANTES

- ✓ A ausência de qualquer um desses documentos implica em eliminação.
- ✓ Devem ser entregues os documentos de todas as pessoas que residem com você.
- ✓ A **leitura** do edital é indispensável!
- ✓ Lembrando que IMPRESINDÍVEL o estudante ter feito sua **inscrição online**.

# DOCUMENTOS NECESSÁRIOS PARA AUXÍLIO - Básico

## I - Formulário para comprovação de renda (ANEXO I).

Anexo 1 - Formulário para comprovação de renda

**1. IDENTIFICAÇÃO**

NOME \_\_\_\_\_

CPF \_\_\_\_\_ MATRÍCULA \_\_\_\_\_

CURSO \_\_\_\_\_

TELEFONE FIXO/CELULAR \_\_\_\_\_

**2. COMPOSIÇÃO FAMILIAR** (você e todas as pessoas que residem sob o mesmo teto, ligadas por laços sanguíneos ou afetivos)

**É OBRIGATÓRIA A ENTREGA DA DOCUMENTAÇÃO SOLICITADA NO EDITAL DE TODOS OS COMPONENTES FAMILIARES INDICADOS NESTE FORMULÁRIO.:**

Nº	NOME	PARENTESCO	IDADE	ESCOLARIDADE	PROFISSÃO	RENDA BRUTA R\$
1		ESTUDANTE				
2						
3						
4						
5						
6						
7						
8						
9						
10						
11						
12						
13						
14						
15						
Renda total familiar ÷ nº de integrantes da composição familiar					TOTAL	

Data: \_\_\_/\_\_\_/\_\_\_ Assinatura do estudante: \_\_\_\_\_

**É OBRIGATORIO O PREENCHIMENTO DESTA**

DESCREVA OS MOTIVOS E A IMPORTÂNCIA DESTES(S) BENEFÍCIO(S) PARA VOCÊ.



Documento obrigatório

NÃO SE ESQUEÇA DE ESCREVER JUSTIFICATIVA!



# DOCUMENTOS NECESSÁRIOS PARA AUXÍLIO

II - Identidade ou CNH do estudante e de todos os membros da família.



OU



III - Certidão de Nascimento dos menores de 18 anos (se não tiver anexado a identidade dele).

The image shows a Brazilian Birth Certificate (Certidão de Nascimento) issued by the Civil Registry of Natural Persons. It has a blue and green design with a central photo area. The certificate includes fields for name, date of birth, municipality of birth, municipality of registration, sex, and filiação. It also includes a section for observations and a section for the birth of twins.

# DOCUMENTOS NECESSÁRIOS PARA AUXÍLIO

CPF (do estudante e de todas as pessoas que compõem seu núcleo familiar);





# DOCUMENTOS NECESSÁRIOS PARA AUXÍLIO

IV - Cópias das folhas da carteira de trabalho de TODOS os maiores de 18 anos, as seguintes folhas:

- ▶ a - Páginas de identificação (frente e verso)

ANTIGO



NOVO





## DOCUMENTOS NECESSÁRIOS PARA AUXÍLIO

- ▶ b - Último registro de trabalho e próxima página em branco.

**CONTRATO DE TRABALHO**

Empregador: UNICOC - União de Centros Superiores CEC Ltda  
COC: 1.015.218.0001-06  
Rua Almeida Lima 100/100  
Município: Ribeirão Preto - Estado: SP  
Esp. do Estabelecimento: Curso Sup. Pós-Grad. e Especializ.  
Cargo: Tutor  
CBO: 279.410  
Data de Admissão: 1 de abril de 2010  
Registro nº: \_\_\_\_\_ Ficha: 10.129  
Salário Inicial: 503,48  
quarenta e três reais e quarenta e oito centavos, por mês, para uma jornada de trabalho de 36 horas semanais

UNICOC - União de Centros Superiores CEC Ltda

Ass. do empregador ou a cargo c/est. \_\_\_\_\_  
F. \_\_\_\_\_ Z. \_\_\_\_\_  
Data saída: 12 de Setembro de 2012  
Ass. do empregador ou a cargo c/est. \_\_\_\_\_  
F. \_\_\_\_\_ Z. \_\_\_\_\_  
Com. Dispensa CD Nº \_\_\_\_\_

*Vide pag. 42*

**CONTRATO DE TRABALHO**

Empregador: \_\_\_\_\_  
CNPIME: \_\_\_\_\_  
Rua: \_\_\_\_\_ Nº \_\_\_\_\_  
Município: \_\_\_\_\_ Estado: \_\_\_\_\_  
Esp. do estabelecimento: \_\_\_\_\_  
Cargo: \_\_\_\_\_  
CBO nº: \_\_\_\_\_  
Data admissão: \_\_\_\_\_ de \_\_\_\_\_ de \_\_\_\_\_  
Registro nº: \_\_\_\_\_  
Fis./Ficha: \_\_\_\_\_  
Remuneração especificada: \_\_\_\_\_  
Ass. do empregador ou a cargo c/est. \_\_\_\_\_  
F. \_\_\_\_\_ Z. \_\_\_\_\_  
Data saída: \_\_\_\_\_ de \_\_\_\_\_ de \_\_\_\_\_  
Ass. do empregador ou a cargo c/est. \_\_\_\_\_  
F. \_\_\_\_\_ Z. \_\_\_\_\_  
Com. Dispensa CD Nº \_\_\_\_\_

**CONTRATO DE TRABALHO**

10974170/0002-01

CERCRED RIO DE JANEIRO CENTRAL DE RECUPERAÇÃO DE CRÉDITO  
AV. INDEPENDÊNCIA, 588 880  
CENTRO - CEP 20010-021  
CUIZ DE FORA - MG

Supervisor de Crédito  
Rio de Janeiro  
20 de Setembro de 2012  
Ass. do empregador ou a cargo c/est. \_\_\_\_\_  
F. \_\_\_\_\_ Z. \_\_\_\_\_  
Data saída: 20 de Setembro de 2012  
Ass. do empregador ou a cargo c/est. \_\_\_\_\_  
F. \_\_\_\_\_ Z. \_\_\_\_\_  
Com. Dispensa CD Nº \_\_\_\_\_

**CONTRATO DE TRABALHO**

Empregador: \_\_\_\_\_  
CNPIME: \_\_\_\_\_  
Rua: \_\_\_\_\_ Nº \_\_\_\_\_  
Município: \_\_\_\_\_ Estado: \_\_\_\_\_  
Esp. do estabelecimento: \_\_\_\_\_  
Cargo: \_\_\_\_\_  
CBO nº: \_\_\_\_\_  
Data admissão: \_\_\_\_\_ de \_\_\_\_\_ de \_\_\_\_\_  
Registro nº: \_\_\_\_\_  
Fis./Ficha: \_\_\_\_\_  
Remuneração especificada: \_\_\_\_\_  
Ass. do empregador ou a cargo c/est. \_\_\_\_\_  
F. \_\_\_\_\_ Z. \_\_\_\_\_  
Data saída: \_\_\_\_\_ de \_\_\_\_\_ de \_\_\_\_\_  
Ass. do empregador ou a cargo c/est. \_\_\_\_\_  
F. \_\_\_\_\_ Z. \_\_\_\_\_  
Com. Dispensa CD Nº \_\_\_\_\_

**CASO NÃO TENHA NENHUM REGISTRO EM CARTEIRA DEVE ENTREGAR A CÓPIA DAS PRIMEIRAS PÁGINAS DE “CONTRATO E TRABALHO” EM BRANCO.**

# DOCUMENTOS NECESSÁRIOS PARA AUXÍLIO

- ▶ c - Página da última alteração salarial.

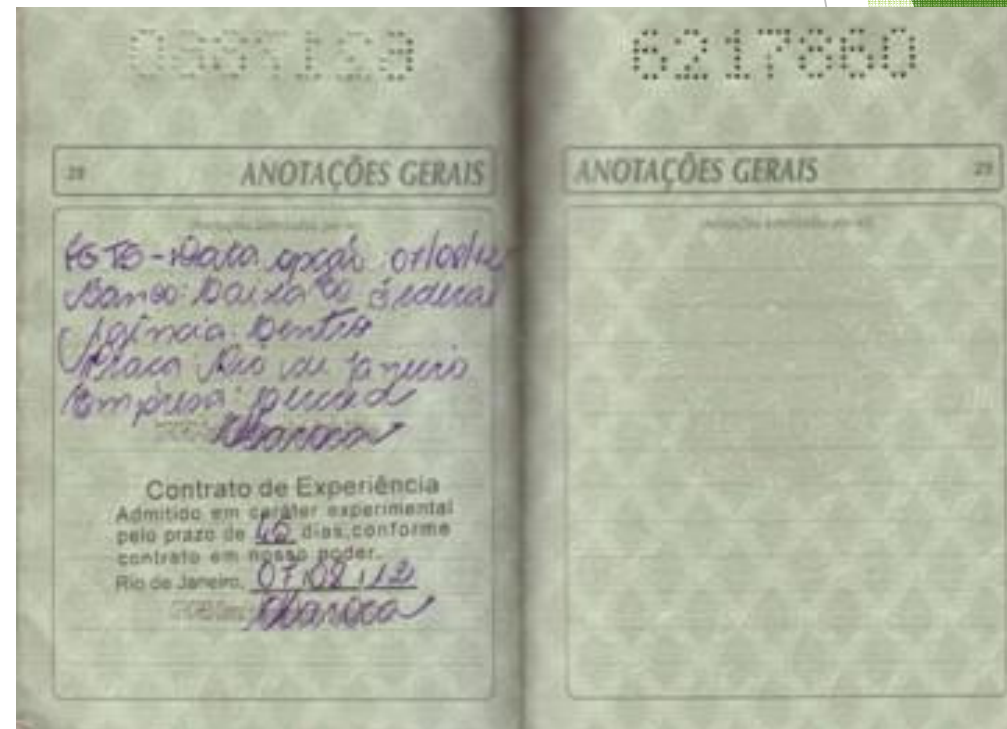
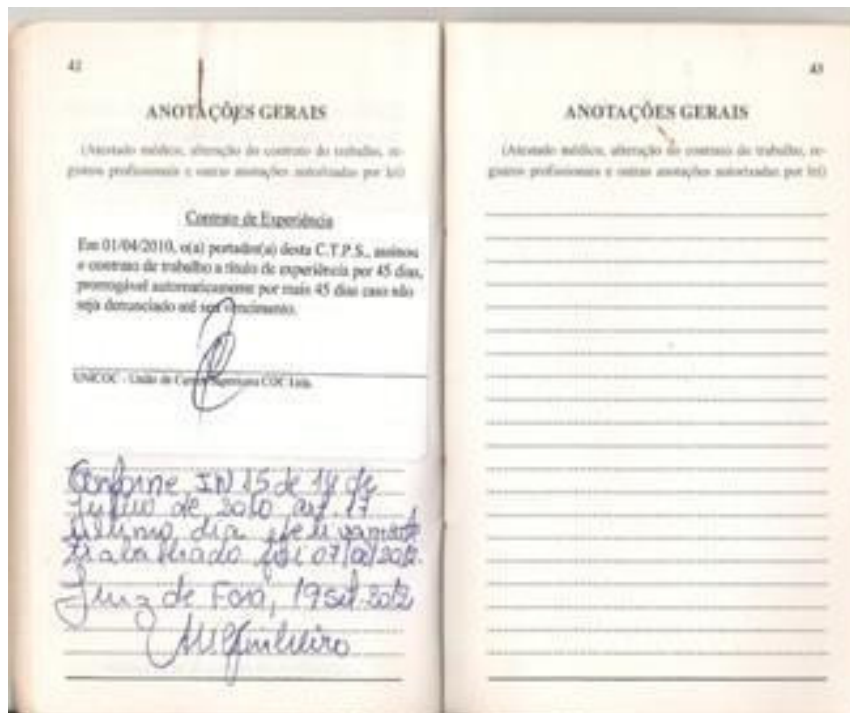
The image shows two pages of a form titled "ALTERAÇÕES DE SALÁRIO". The left page is numbered 24 and the right page is numbered 25. Each page contains a form with the following fields: "Aumentado em" (date), "Para R\$" (amount), "Na função de" (job title), and "CBO" (classification code), followed by "por motivo de" (reason). Below each entry is a line for the "Assinatura do empregador" (employer's signature). The last entry on the right page is the one referred to in the text.

The image shows two pages of a form titled "ALTERAÇÕES DE SALÁRIO". The left page is numbered 28 and the right page is numbered 29. Each page contains a form with the following fields: "Aumentado em" (date), "Para R\$" (amount), "Na função de" (job title), and "CBO" (classification code), followed by "por motivo de" (reason). Below each entry is a line for the "Assinatura do empregador" (employer's signature). The form is filled with multiple entries, with the last entry on the right page being the one referred to in the text.



# DOCUMENTOS NECESSÁRIOS PARA AUXÍLIO

- ▶ d - Página da última anotação geral.



# DOCUMENTOS NECESSÁRIOS PARA AUXÍLIO

## ► V - Declaração de Imposto de Renda ou Formulário B.

MINISTÉRIO DA FAZENDA SECRETARIA DA RECEITA FEDERAL		COMPROVANTE DE RENDIMENTOS PAGOS E DE RETENÇÃO DE IMPOSTO DE RENDA NA FONTE Ano-calendário _____	
<b>1. FONTE PAGADORA PESSOA JURÍDICA OU PESSOA FÍSICA</b>			
NOME EMPRESARIAL / NOME		CNPJ / CPF	
<b>2. PESSOA FÍSICA BENEFICIÁRIA DOS RENDIMENTOS</b>			
CPF		NOME COMPLETO	
NATUREZA DO RENDIMENTO			
<b>3. RENDIMENTOS TRIBUTÁVEIS, DEDUÇÕES E IMPOSTO RETIDO NA FONTE</b> VALORES EM REAIS			
01. Total dos Rendimentos (inclusive férias)		,	
02. Contribuição Previdenciária Oficial		,	
03. Contribuição à Previdência Privada e ao Fundo de Aposentadoria Programada Individual - FAPI		,	
04. Pensão Alimentícia (informar o beneficiário no Quadro 6)		,	
05. Imposto de Renda Retido		,	
<b>4. RENDIMENTOS ISENTOS E NÃO TRIBUTÁVEIS</b> VALORES EM REAIS			
01. Parcela Isenta dos Proventos de Aposentadoria, Reserva, Reforma e Pensão (65 anos ou mais)		,	
02. Diárias e Ajudas de Custo		,	
03. Pensão, Proventos de Aposentadoria ou Reforma por Moléstia Grave e Aposentadoria ou Reforma por Acidente em Serviço		,	
04. Lucro e Dividendo Apurado a partir de 1996 pago por PJ (Lucro Real, Presumido ou Arbitrado)		,	
05. Valores Pagos ao Titular ou Sócio da Microempresa ou Empresa de Pequeno Porte, exceto <i>Pro labore</i> , Aluguéis ou Serviços Prestados		,	
06. Indenizações por rescisão de contrato de trabalho, inclusive a título de PDV, e acidente de trabalho		,	
07. Outros (especificar)		,	
<b>5. RENDIMENTOS SUJEITOS À TRIBUTAÇÃO EXCLUSIVA (RENDIMENTO LÍQUIDO)</b> VALORES EM REAIS			
01. Décimo Terceiro Salário		,	
02. Outros		,	
<b>6. INFORMAÇÕES COMPLEMENTARES</b>			
<b>7. RESPONSÁVEL PELAS INFORMAÇÕES</b>			
NOME	DATA	ASSINATURA	

Aprovado pela IN/SRF nº 120/2000

### B - DECLARAÇÃO DE ISENÇÃO ANUAL DE IMPOSTO DE RENDA DE PESSOA FÍSICA

Eu, \_\_\_\_\_, portador do CPF nº \_\_\_\_\_, RG nº \_\_\_\_\_, residente na \_\_\_\_\_

\_\_\_\_\_, declaro que **SOU ISENTO DE DECLARAÇÃO ANUAL DE IMPOSTO DE RENDA DE PESSOA FÍSICA**, conforme regulamento da Receita Federal do Brasil. Pois no ano anterior não obtive rendimento provindos de trabalho assalariado, proventos de aposentadorias, pensões, aluguéis ou atividades rurais suficientes para declarar IRPF neste ano, e não me enquadro nos demais casos que obrigam a entrega da Declaração Anual de Imposto de Renda de Pessoa Física.

Declaro ainda estar ciente de que as informações que estou prestando são de minha inteira responsabilidade e que, no caso de declaração falsa, estarei sujeito às sanções previstas em lei, aplicando-se, ainda, o disposto no parágrafo único do art. 10 do Decreto nº 83.936, de 6 de setembro de 1979 e Artigos 171 e 299 do Código Penal.

Brasília, \_\_\_\_ de \_\_\_\_\_ de 201\_\_.

\_\_\_\_\_  
Assinatura do(a) declarante

# DOCUMENTOS NECESSÁRIOS PARA AUXÍLIO

- ▶ VI - Conta de água ou Luz, dos últimos 90 dias.

(No nome do estudante ou de alguém identificado no formulário do anexo I).

COMPANHIA DE SANEAMENTO AMBIENTAL DO DISTRITO FEDERAL  
**caesb**  
 Av. Sânciprana - Lts. 1321 - Água Clara-DF - CEP 71925-728  
 INSCRIÇÃO NO CFIDE: 07.324.667/001-67  
 CNPJ: 00.082.824/0001-37

MÊS/ANO:  
 VENCIMENTO:  
 INSCRIÇÃO:

NÚMERO	HIDRÔMETRO	DATA INSTALAÇÃO	CATEGORIA	MODO DE CONSUMO	DATA PRÓXIMA LEITURA

DATA	LEITURA ANTERIOR	LEITURA	DATA	LEITURA ATUAL	LEITURA	MEDIDO

CONSUMO FATURADO

FAZLA PREVISTA DE CONSUMO  
 MÊS/MÊS/MÊS

FATURAS DE CONSUMO (R\$)	VOL. POR UNID. CONS. (R\$)	NÚMERO DE UNID. CONSUMO	VOLUME TOTAL (R\$)	PREÇO (R\$)	SUB TOTAL (R\$)

ICMS=    ISS 2%=    ISS 5%=    **TOTAL A PAGAR**

Nº AMOSTRAS	TURBIDEZ	COR	CLORO	FLORES	SÓLID. TÓXICO	SÓLID. TOTAL

QUALIDADE DA ÁGUA DISTRIBUÍDA

MINÍMO EXIGIDO

REALIZADAS

QUE ATENDAM A RESOLUÇÃO

CONCLUSÃO

INFORMAÇÕES NO VERSO

"Brasília - Patrimônio Cultural da Humanidade"

COMPROVANTE    Autenticação no verso

INSCRIÇÃO	RECEBIMTO	ORIGEM	VENCIMENTO	TOTAL A PAGAR

SEU CÓDIGO  
**658113-7**

SA - ÁREA DE SERVIÇOS PÚBLICOS - LOTE C - CEP 71215-902  
 BRASÍLIA - DF CNPJ: 07.522.859/0001-92 CFCDF: 07.468.335/001-97  
 REGIME ESPECIAL - ATO DECLARATÓRIO Nº 02/12006  
 NUESP/G.EESP/DITRI/SUREC/SEF  
 Nº / FATURA DE ENERGIA ELÉTRICA / SERVIÇOS SÉRIE U Nº 000249040 FL. 1/0

FATCAM

A TARIFA SOCIAL DE ENERGIA ELÉTRICA - TSEE FOI CRIADA PELA LEI Nº 10.438, DE 26 DE ABRIL DE 2002.

CONTA MÊS	VENCIMENTO	CONSUMO (kWh)	TOTAL A PAGAR (R\$)
FEV/2016	18/03/2016	209	145,23

DATAS DAS LEITURAS		DADOS DA UNIDADE CONSUMIDORA	
ATUAL:	05/02/2016	CNPJ/CPF:	000079582460130
ANTERIOR:	08/01/2016	Nº DA UC:	616519
APRESENTAÇÃO:	05/02/2016	CLASSIFICAÇÃO:	RESIDENCIAL/TR1
PRÓXIMO MÊS:	08/03/2016	MEDIDOR(ES):	00000837204

LEITURAS DE ENERGIA		HISTÓRICO DE CONSUMO (kWh)	
ATUAL:	49359	FEV/15	267
ANTERIOR:	49150	AGO/15	211
CONSUMO:	209	MAR/15	279
RESÍDUO DE CONSUMO:		SET/15	264
NÚMERO DE DIAS:	28	ABR/15	269
FATOR MULTIPLICADOR:	001,00	OUT/15	332
FATOR DE POTÊNCIA:		MAI/15	269
		NOV/15	424
		JUN/15	248
		DEZ/15	333
		JUL/15	221
		JAN/16	267
		MÉDIA CONSUMO ANUAL:	276

# DOCUMENTOS NECESSÁRIOS PARA AUXÍLIO

- ▶ VII - Histórico Escolar do Ensino Fundamental e do Ensino Médio.

GDF - SECRETARIA DE ESTADO DE EDUCAÇÃO DO DISTRITO FEDERAL  
CENTRO DE ENSINO MÉDIO TAGUATINGA NORTE  
ONCAE 01,02 E 03-TAGUATINGA NORTE, TAGUATINGA-DF (61) 561-3053-(61) 561-3053

DIRETORIA REGIONAL DE ENSINO -  
ATO DE PORTARIA Nº 03 DE 12012004 ORGAO: SEEDF - MATRIZ CURRICULAR: 6299 - REGIMENTO INTERNO: Parecer- N.ºAno: 60/2001  
FUNDAMENTAÇÃO LEGAL: PARECER 6299-CEDF

**HISTÓRICO ESCOLAR DO ENSINO MÉDIO**

NOME: ANA CAROLINA BARRETO RIBEIRO ALVARENGA SEXO: F NACIONALIDADE: BRASIL NATURALIDADE: BRASÍLIA-DF  
DT. NASC.: 12/06/1999

COMPONENTES CURRICULARES	1ª SÉRIE			2ª SÉRIE			3ª SÉRIE		
	MCN	CH	FALTAS	MCN	CH	FALTAS	MCN	CH	FALTAS
ARTE	5,0	80	02	5,0	78	04	6,00	81	10
BIOLOGIA	5,0	92	04	5,0	85	05	5,00	81	5
EDUCAÇÃO FÍSICA	5,0	78	01	6,5	78	17	5,50	84	2
Filosofia	5,5	80	02	5,0	80	05	5,00	82	6
FÍSICA	5,5	78	01	5,0	80	15	5,00	80	3
GEOGRAFIA	5,0	80	06	6,0	82	04	6,50	83	6
HISTÓRIA	5,5	82	01	5,5	84	05	6,00	81	2
LÍNGUA PORTUGUESA	6,0	165	34	5,5	84	05	6,00	83	7
MATEMÁTICA	5,5	133	04	5,0	187	18	6,00	158	2
QUÍMICA	6,5	80	00	5,0	121	04	5,00	120	7
SOCIOLOGIA	5,0	81	03	5,0	83	05	5,00	120	6
LÍNGUA ESTRANGEIRA MODERNA	5,5	81	03	5,0	85	04	6,00	86	2
PROJETO INTERDISCIPLINAR I	----	40	01	5,0	81	28	6,50	79	4
PROJETO INTERDISCIPLINAR II	----	40	00	----	43	04	----	0	6
PROJETO INTERDISCIPLINAR III	----	40	00	----	30	00	----	82	6
PROJETO INTERDISCIPLINAR IV	----	40	00	----	30	00	----	42	6
PROJETO INTERDISCIPLINAR V	----	40	00	----	41	03	----	----	6
PROJETO INTERDISCIPLINAR VI	----	40	01	----	41	02	----	----	----

# DOCUMENTOS NECESSÁRIOS PARA AUXÍLIO ESPECÍFICOS

► I - Qual é a situação trabalhista dos membros da família maiores de 18 anos?

a) Alguém é Trabalhador Assalariado? Se sim.

- Cópia dos últimos 3 contracheques

Nome da Empresa Ltda					Recibo de Pagamento de Salário				
CNPJ: 09.000.000/001-36					JANEIRO/2011				
Código	Nome do Funcionário	CBO	Emp. Local	Depto.	Sector	Seção	Fl.		
025	NOME FUNCIONARIO	7825-10	-	MOTORISTA					
Cód.	Descrição	Referência	Vencimentos	Descontos					
101	SALARIOS	30,00d	2.500,00						
973	INSS	11%		275,00					
987	IRFF S. SALARIO	7,5%		54,83					
			<b>Total de Vencimentos</b>	<b>2.500,00</b>	<b>Total de Descontos</b>		<b>329,83</b>		
			<b>Valor Líquido</b>	<b>2.170,17</b>					
Salário Base		Sal. Contr. INSS	Base Calc. FGTS	FGTS do Mês	Base Calc. IRRF	Faixa IRRF			
2.500,00		2.500,00	2.500,00	200,00	2225,00	02			

ou

- Cópia de contrato trabalhista  
+  
- Extrato bancário (corrente e poupança) dos últimos 3 meses.

b) Alguém é servidor público? Se sim.

- Cópia dos últimos 3 contracheques

COMPROVANTE DE RENDIMENTOS											
FUNDAÇÃO UNIVERSIDADE DE BRASÍLIA											
UF	SIGLA DA UPRG	REG. JURÍDICO	SITUAÇÃO DO SERVIDOR	UF	EXERCÍCIO/LOCALIZAÇÃO						
**	**	**	**	**	**						
NOME DO SERVIDOR					MATECULA SIAPE						
CATEGORIA/CARREIRA					CLASSE	REF/PADRÃO	FUNÇÃO				
DEP. S.F.					DEP. J.A.	T.S. (N)	C.P.F.	BANCO	AGÊNCIA	CONTA CORRENTE	MES PAGAMENTO
SENHA PARA ACESSO AO SIAPENET					IDENTIFICAÇÃO ÚNICA						
Tipo	DISCRIMINAÇÃO	PRAZO	VALOR								
BASE DE CÁLCULO DO TETO		DEPÓSITO FGTS	BRUTO	DESCONTO							
BASE DE CÁLCULO DO I.R.		MARGEM CONSIGNÁVEL 30%	MARGEM CONSIGNÁVEL 70%	LÍQUIDO							
DEMONSTRATIVO COMPLEMENTO REF. INTEGRALIZAÇÃO 28,86%											
VENCIMENTO BÁSICO			VANT. CALCULADAS SV VENC. BÁSICO			FUNÇÃO (ATIVOS)					
VANTAGEM PESSOAL (QUINTOS E DÉCIMOS)			VANTAGEM DECISÓRIAS JUDICIAIS			OUTRAS VANTAGENS					
S I A P E - SISTEMA INTEGRADO DE ADMINISTRAÇÃO DE RECURSOS HUMANOS											

SENPRO - SERVIÇO FEDERAL DE PROCESSAMENTO DE DADOS

# DOCUMENTOS NECESSÁRIOS PARA AUXÍLIO ESPECÍFICOS

## ► I - Qual é a situação trabalhista dos membros da família maiores de 18 anos?

c) Alguém é trabalhador autônomo? Se sim.

- Cópia do recibo de pagamento autônomo (RPA).

RECIBO DE PAGAMENTO A AUTÔNOMO - RPA

NP DO RECIBO: 01 NP DO TALÃO: [ ]

NOME DA RAZÃO SOCIAL DA EMPRESA: [ ] MATRÍCULA (CNPJ OU INSS): [ ]

RECEBI DA EMPRESA ACIMA IDENTIFICADA, PELA PRESTAÇÃO DOS SERVIÇOS DE [ ] A IMPORTÂNCIA DE R\$ [ ]

CONFORME DISCRIMINATIVO ABAIXO:

SALÁRIO - BASE	TAXA	VALOR	ESPECIFICAÇÃO
			I. VALOR DO SERVIÇO PRESTADO R\$ [ ]
			II. [ ] R\$ [ ]
			SOMA R\$ [ ]

DESCONTOS:

III. IMP. RENDA FONTE R\$ [ ]

IV. [ ] R\$ [ ]

V. [ ] R\$ [ ]

VALOR LÍQUIDO R\$ [ ]

ASSINATURA: [ ]

LOCALIDADE: [ ] DATA: [ ]

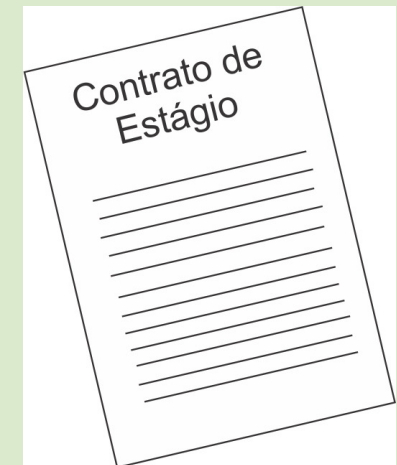
d) Alguém é trabalhador Informal, ou Profissional Liberal? Se sim.

- Formulário "A".  
Preenchido

e) Alguém é estagiário? Se sim

- Cópia de contrato de estágio  
+  
- Extrato bancário (corrente e/ou poupança) dos últimos 3 meses.

Extrato bancário com detalhes de movimentações, incluindo datas, valores e descrições de depósitos e saques.



# DOCUMENTOS NECESSÁRIOS PARA AUXÍLIO ESPECÍFICOS

II - Alguém, maior de 18 anos, está desempregado em seu núcleo familiar? Se sim.

f) Alguém foi desligado/demitido nos últimos 6 meses? Se sim.

g) Alguém foi desligado/demitido acima de 6 meses, ou nunca trabalhou? Se sim

TERMO DE RESCISÃO DO CONTRATO DE TRABALHO					
IDENTIFICAÇÃO DO EMPREGADOR					
01 CNPJ/CEI	02 Razão Social/Nome		04 Bano		
03 Endereço (logradouro, nº, andar, apartamento)					
05 Município	06 UF	07 CEP	08 CNAE	09 CNPJ/CEI Tomador/Cliq	
IDENTIFICAÇÃO DO TRABALHADOR					
10 PIS/PASEP	11 Nome		13 Bano		
12 Endereço (logradouro, nº, andar, apartamento)					
14 Município	15 UF	16 CEP	17 CTPS (nº, série, UF)	18 CPF	
19 Data de Nascimento	20 Nome da Mãe				
DADOS DO CONTRATO					
21 Tipo de Contrato					
22 Causa do Abatimento					
23 Remuneração Mês Ant	24 Data de Admissão	25 Data de Aviso Prévio	26 Data de Abatimento	27 Cot. Abatimento	
28 Pensão Alm. (%) (TRCT)	29 Pensão Alm. (%) (POTS)	30 Categoria do Trabalhador			
31 Código Sindical	32 CNPJ e Nome da Entidade Sindical Local				
DESCRIÇÃO DAS VERBAS RESCISÓRIAS					
Verbas Rescisórias	Rubrica	Valor	Rubrica	Valor	
40 Salário (Incl. Salário Família e DSR)	51 Comissão		52 Gratificação		
53 Adic. de Insalubridade	54 Adic. de Periculosidade		55 Adic. Noturno		
56.1 Horas Extras	57 Diárias		58 Descontos Semanal Remunerados (DSR)		
59 Reflexo do DSR sobre Salário Variável	60 Multa Art. 477, § 8º CLT		62 Salário-Família		
63.13 Salário Proporcional	64.1.13 Salário-Empreg. 12 meses		65 Férias Proporcionais		
66.1 Férias Venc. Por Acumulação	68 Tempo Contribuc. de Férias		69 Aviso Prévio Indenizado		
70.13 Salário-Aviso Prévio Indenizado	71 Férias-Aviso Prévio Indenizado				
	99 Ajuda de custo devido		TOTAL BRUTO		
DEDUÇÕES					
Descrição	Valor	Descrição	Valor	Descrição	Valor
100 Pensão Alimentícia		101 Adiantamento Salaria		102 Adiantamento 13º Salário	
103 Aviso Prévio Indenizado		112.1 Previdência Social		112.2 Prev Social - 13º Salário	
114.1 IRRF		114.2 IRRF sobre 13º Salário			
			TOTAL DEDUÇÕES		
			VALOR LÍQUIDO		

- Termo de Rescisão de Contrato
- Termo de Homologação de Rescisão de Contrato de Trabalho
- Formulário "C"
- Extrato bancário (corrente e poupança) dos últimos 3 meses.

ou

- Termo de Rescisão de Contrato
- Termo de Quitação de Rescisão de Contrato de Trabalho
- Formulário "C"
- Extrato bancário (corrente e poupança) dos últimos 3 meses.

ou

- Cópia da Consulta - Habilitação do Seguro Desemprego
- Formulário "C"
- Extrato bancário (corrente e poupança) dos últimos 3 meses.

- Formulário "C"

- Extrato bancário (corrente e poupança) dos últimos 3 meses.

# DOCUMENTOS NECESSÁRIOS PARA AUXÍLIO ESPECÍFICOS

III - Alguém é aposentado ou pensionista (recebe auxílio doença ou pensão por morte)? Se sim

Extrato Trimestral do INSS

Extrato bancário (corrente e poupança) dos últimos 3 meses.

**PREVIDÊNCIA SOCIAL**  
A seguradora do trabalhador brasileiro

### Extrato de Pagamentos

#### Detalhamento de Crédito

Numero do Benefício: \_\_\_\_\_ Nome do Segurado: \_\_\_\_\_

Competência: \_\_\_\_\_ Período a que se refere o crédito: \_\_\_\_\_ Pagamento através de: **CONTA CORRENTE**

Especie: **80 SALARIO MATERNIDADE**

Ramo: \_\_\_\_\_ Autôcia bancária: \_\_\_\_\_ Código da seleção: \_\_\_\_\_

Endereço do banco: \_\_\_\_\_ Depósito para recebimento de: \_\_\_\_\_

CRÉDITOS		Valor
Descrição dos Efeitos		
Mens. reajustada		
DÉBITOS		
<b>Valor Bruto</b>	<b>Valor dos Descontos</b>	<b>Valor Líquido</b>
	0,00	

Este extrato vale para simples conferência

[Imprimir](#) [Voltar](#)

Extrato bancário detalhado com múltiplas colunas de transações, datas, valores e descrições de depósitos e saques.



# DOCUMENTOS NECESSÁRIOS PARA AUXÍLIO ESPECÍFICOS

## IV - Alguém do núcleo familiar possui alguma dessas fontes de renda?

h) Recebem ajuda financeira de terceiros? Se sim.	i) Alguém é proprietário de imóvel alugado? Se sim.	j) Alguém possui sítio ou fazenda? Se sim.	k) Alguém é proprietário de empresa? Se sim.	l) Alguém é beneficiário de Programa Social? Se sim.	m) Algum dos menores recebe pensão alimentícia? Se sim.
<ul style="list-style-type: none"> <li>- Formulário <u>E</u> preenchido</li> <li>+ Extrato bancário (corrente e poupança) dos últimos 3 meses.</li> </ul>	<ul style="list-style-type: none"> <li>- Cópia do Contrato de Locação</li> <li><b>ou</b></li> <li>- Declaração a próprio punho de locação (do locador)</li> <li>- Recibo de pagamento.</li> </ul>	<ul style="list-style-type: none"> <li>- Declaração de Imposto Territorial Rural (ITR)</li> </ul>	<ul style="list-style-type: none"> <li>- Declaração de Imposto de Renda de Pessoa Jurídica.</li> <li><b>ou</b></li> <li>- Simples Nacional</li> <li>- Extrato bancário (corrente e poupança) dos últimos 3 meses.</li> </ul>	<ul style="list-style-type: none"> <li>- Cópia do cartão magnético</li> <li>+ Extrato bancário (corrente e poupança) dos últimos 3 meses.</li> <li><b>ou</b></li> <li>- Declaração do CRAS ou CREAS atestando recebimento.</li> </ul>	<ul style="list-style-type: none"> <li>- Formulário G preenchido.</li> </ul>

# DOCUMENTOS NECESSÁRIOS PARA AUXÍLIO ESPECÍFICOS

V - O seu núcleo familiar está em uma dessas situações?

n) Alguém paga Pensão Alimentícia? Se sim.	o) Nenhum menor recebe Pensão Alimentícia? Se é verdade.	p) Algum menor de 12 anos ou alguma pessoa com deficiência, frequenta escola particular ou é cuidado por pessoa assalariada? Se sim.
- Formulário H. Preenchido.	- Formulário D. Preenchido. - Extrato bancário (corrente e poupança) dos últimos 3 meses.	- Recibo de pagamento de creche/escola. <b>ou</b> - Recibo de pagamento de cuidador

# DOCUMENTOS NECESSÁRIOS PARA AUXÍLIO ESPECÍFICOS

## VI - Como é sua situação de moradia?

q) Mora em imóvel próprio regular e quitado? Se sim.	r) Mora em imóvel alugado? Se sim.	s) Mora em imóvel próprio em regularização (não regularizado)? Se sim.	t) Mora em imóvel cedido? Se sim.	u) Mora em imóvel em financiamento? Se sim.	x) Mora com outras pessoas e divide aluguel? Se sim.
- Cópia do último IPTU no nome de alguém do núcleo familiar (que consta no seu anexo I).	- Cópia do contrato de aluguel - Recibo de pagamento. <b>ou</b> Formulário I. Preenchido.	- Formulário L. Preenchido.	- Cópia do termo de cessão. <b>ou</b> - Formulário K. Preenchido.	- Cópia de comprovação da prestação mensal no seu nome ou de algum membro do núcleo familiar (que consta no seu anexo I).	- Formulário J. Preenchido.

# DOCUMENTOS NECESSÁRIOS PARA AUXÍLIO ESPECÍFICOS

## VII - Alguém do núcleo familiar é deficiente?

### w) Se sim. Então entregue:

- Cópia do laudo médico com diagnóstico. Constando o nome do paciente.
- e/ou**
- Cópia do laudo médico com a CID da doença, constando o nome do paciente.
- ou**
- Cartão de Paciente Crônico do SUS.



# DOCUMENTAÇÃO COMPLEMENTAR FACULTATIVA

- ▶ A ausência desses documentos não implica em eliminação.
- ▶ É importante em alguns casos para pontuação e critério desempate na classificação geral.

a) Você quer declarar sua cor/etnia? Se sim	b) Você estudou em escola particular com bolsa no ensino médio ou fundamental? Se sim.	c) Alguém é trabalhador autônomo, informal ou profissional liberal? Quer adicionar mais um comprovante de renda? Se sim.
Autodeclaração de cor/etnia (somente do estudante).	- Comprovante de vínculo como bolsista. (somente do estudante).	- Extrato bancário (corrente e poupança) dos últimos 3 meses.